

eurolIB G8

CARROSSERIE RIDEAUX COULISSANTS TELESCOPIQUE (GALVANISÉE).
GALVANIZED TELESCOPIC CURTAINSIDER BODY.
CURTAINSIDER-AUFBAU (GALVANISIERT) MIT HUBDACH.



LIBNER
group

INNOVATION & PERFORMANCE...



Kit adaptable sur châssis semi-remorque, porteur, remorque et caisse mobile.

Body kit to be mounted on semi-trailers, truck, drawbar chassis and swap body.
Bausatz zur Montage auf Sattelaufleger-, Motorwagen-, Anhänger-Fahrgestell oder auf Wechselrahmen.



1



2



3



1 Face avant en acier télescopique de 600 mm (option 800 mm).
Steel telescopic frontwall up to 600 mm (option 800 mm).
Vorderwand teleskopierbar bis 600 mm (Option:bis 800 mm).

2 Etanchéité assurée par des portes télescopiques en aluminium (système breveté).
Waterproof aluminium telescopic rear doors (patented system).
Wasserdichte, teleskopierbare Hecktüren (patentiertes System).

3 Ensemble porteur remorque.
Truck and drawbar trailer combination.
Gliederzug-Kombination.



LIBNER
BODY KIT

eurolIB G8



LIBNER
group

CARROSSERIE RIDEAUX COULISSANTS TELESCOPIQUE (GALVANISÉE).
GALVANIZED TELESCOPIC CURTAINSIDER BODY.
CURTAINSIDER-AUFBAU (GALVANISIERT) MIT HUBDACH.


INNOVATION & PERFORMANCE...




4



5



6



7




8



9



10



11

4 Cadre avant en acier galvanisé. Doublage CP intérieur. Plinthe en acier galvanisé.

5 Tendeur avant à cliquet.

6 Poteaux arrières en acier peint.

7 Poteaux arrières télescopiques de 600 mm (option 800 mm).

8 ¼ de tour arrière.

9 Montants coulissants télescopiques.

10 Etanchéité latérale assurée par des lignes de planches / rideaux longs ou ridelles en aluminium (430 mm ou 630 mm) avec plusieurs positions d'accrochage.

11 Pompe hydro-pneumatique avec commande manuelle d'urgence.

4 Galvanized steel bulkhead with ply-lining. Galvanized steel kick-strip.

5 Front curtain ratchet tensioners.

6 Painted steel rear cornerposts.

7 Up to 600 mm telescopic rear cornerposts (option 800 mm).

8 Rear quick release tensioner.

9 Telescopic sliding side-posts.

10 Specially designed sideboards for curtain buckles adjustment (height : 430 or 630 mm).

11 Hydro-pneumatic pump with manual safety handle.

4 Galvanisierter Vorderwand-Rahmen. Innen mit Holz verkleidet. Sockelscheuerblech aus Stahl.

5 Spannratsche vorne.

6 Lackierte Heckrungen.

7 Heckrungen teleskopierbar bis 600 mm (Option bis 800 mm).

8 Schnellspann-Vorrichtung ¼ Drehung.

9 Teleskopierbare seitliche Schiebe-Rungen.

10 Wasserdicht durch seitliche Lattenreihen / lange Seitenplanen oder Bordwände aus Aluminium (430 mm oder 630 mm hoch) mit mehreren Einsteckpositionen.

11 Hydropneumatische Pumpe mit Not-Handpumpe.

Z.I. - BP 77
79401 - SAINT-MAIXENT-L'ÉCOLE
Cédex - France
Tel. +33 (0)5 49 05 78 78
Fax +33 (0)5 49 05 77 97
cjl@libner.fr

WWW.LIBNER.COM



LIBNER
BODY KIT